



Les plantations de Pimpon



🌱 Lis les consignes et aide Pimpon à organiser les plantations du mois de mai.

Pour cela, complète son calendrier (page 2) :

🌱 Ecris les noms des plantations à faire.

🌱 Dessine les divers symboles 🌙 🌱 🌸 🍃 🌾

🔦 *Regarde bien la date, le type de lune et le type de jour !*

Consignes :

- 1) Plante le **céleri** en lune descendante* lors d'un jour "racines".
- 2) Sème les **carottes** et les **navets** en lune ascendante* lors d'un jour "racines".
- 3) Plante le **basilic** lors d'un jour "feuilles".
- 4) Sème les **tournesols** lors d'un jour "fleurs" au début du mois.
- 5) Sème les **courgettes** et les **concombres** en lune ascendante lors d'un jour "graines" avant le 14 mai.
- 6) Plante les **aubergines** en lune descendante lors d'un jour "graines".
- 7) Sème les **laitues** lors d'un jour "feuilles" en lune ascendante.
- 8) Plante les **pétunias** lors d'un jour "fleurs" en lune descendante.

🌱 Complète les phrases (après avoir rempli le tableau)

C'est le premier mai que se sèment les _____
et les _____. Il s'agit d'un jour "_____".

Les tournesols se sèment le ___ mai en lune _____.

Lors des jours "feuilles", Pimpon doit planter le _____
et semer les _____.

Les _____ se plantent le ___ mai
en _____ descendante contrairement aux tournesols.

Vocabulaire :

ascendante* : qui monte / lune plus haute

descendante* : qui descend / lune plus basse
















Les plantations de Pimpon



 Complète le tableau

Date	Lune	Jour	Plantation(s)
1er Mai			
3 mai			
4 mai			
8 mai			
14 mai			
18 mai			
22 mai			
25 mai			



*Il s'agit du vrai calendrier 2024, adapté pour les enfants.
Tu peux donc t'en inspirer pour faire ton potager !*

